特長

「LOOP」はツーブロック・マッシュルームヘア。

スタイルのベースは、グラデーションカット×パーマ。
テクスチュアーはレザーを使用、毛先に向かいグラデーションカラーを施す事で、「ボリューム感（重）×ライトウエイト（軽）」の融合により、都会的で艶やかなハーモニーを奏でます。

カット
①ローゾーンをブロッキングして刈り上げて行きます。長さはお客様に合わせて設定します。（図1）
②次にミドルゾーンのカットです。横スライスでグラデーションカットした後
1.5〜2cmの横スライスで0.5mm〜1cm幅の毛束を1.5cm〜2cmのピッチで取り
3Dセニング（レザーを使ってセニング）を行います。（図1.2.A参照）
前から後ろに流れを作りたいので、前は短く後ろは長くなるようにセニングカットをします。
③トップゾーンはE・Eラインをラウンドでトップが10〜11cmになる様ガイドを作ります。
フロントと後頭部にウェートを残すためにE・Eラインにオーバーダイレクション気味で集中カットします。（図4）
④セニングは軽くなり過ぎないように根元、中間を重点的にセニングします。
⑤フロントはお客様より1cm〜1.5cmのパネルを取り重さを残すようにオンザ眉毛でブラントカットします。

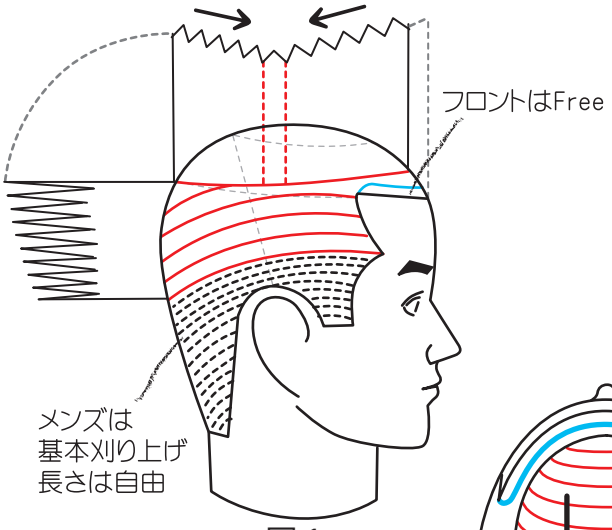

図1

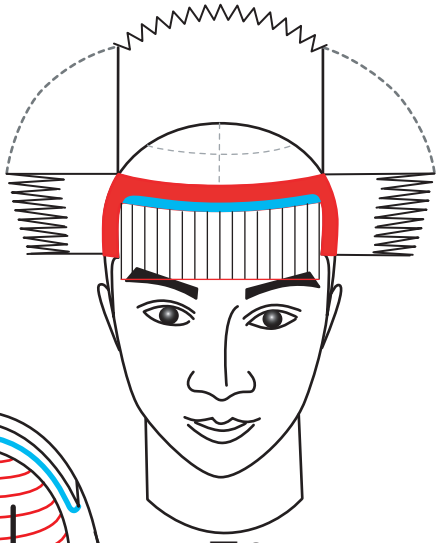
図2



図3

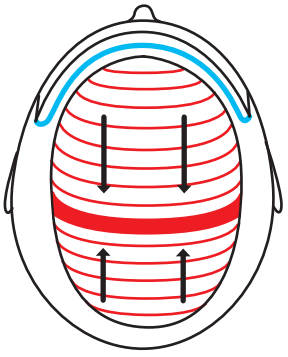
図4

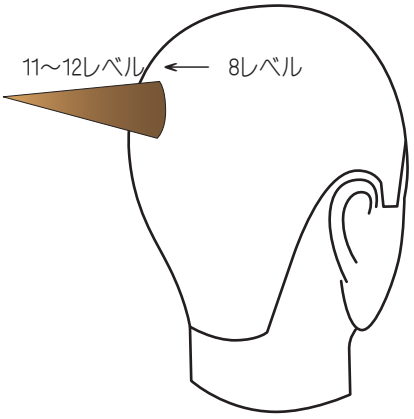

図C

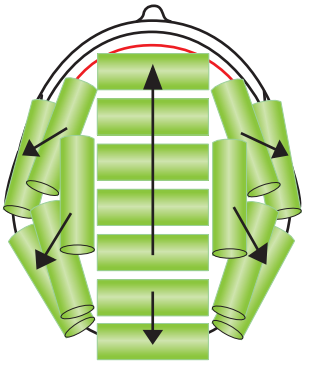

図B

図A

パーマ
トップ・ミドルゾーンに17mm〜20mmのロット15〜20本ぐらいで大きめのウェーヴを作る。（図B参照）
3Dカラー
根元8レベルで中間から毛先に11〜12レベルのカラーを入れて立体感を出す。（図C参照）
パーソナルカラーの提案（別途ダウンロード）